

한국사회혁신금융 자산운용보고서

(2017. 1. 1 ~ 2017. 12. 31)

목 차

I. 소개 및 현황요약	3
II. 운용 현황	
1. 운용실적	4
2. 위험관리	8
III. 조달 현황	
1. 출자금	15
2. 회사채 발행	16
3. 서울시 사회투자기금	17
※ 첨부자료	18

I. 소개 및 현황요약

1. 기업소개

가. 비전

사회적 가치를 확산시키는 사회혁신기업의 금융접근성을 강화시키고, 이들의 지속 가능한 성장을 지원함으로써 사회적경제 생태계 구성에 기여합니다.

- ① 기금조성을 통한 직접적인 자금을 지원합니다.
- ② 금융데이터를 기반으로 제도권 금융기관의 상품 및 서비스를 개발합니다.

나. 사업분야

- ① 기금운용 : 사회혁신기금, 지역기금 위탁운용
- ② 컨설팅 및 금융교육 : 사회혁신기업 재무컨설팅, 재무 및 금융교육 서비스 제공
- ③ 사회적금융 기반강화 : 기업평가정보제공, 기금관리시스템 개발, 연구용역 등

2. 운용현황 요약

(단위 : 원)

구분	누적 ('15.05~'17.12)			2017년		
	대출총액	건수	평균금액	대출총액	건수	평균금액
사회혁신기금	2,462,100,000	93	26,474,194	1,888,100,000	56	33,716,071
자체자금	507,000,000	22	23,045,455	394,000,000	18	21,888,889
위탁자금	110,000,000	6	18,333,333	110,000,000	6	18,333,333
합계	3,079,100,000	121	25,447,107	2,392,100,000	80	29,901,250

3. 조달현황 요약

(단위 : 원)

구분	누적 ('15.05~'17.12)		2017년	
	약정금액	잔액	총 출자/조달	순 출자/조달
출자금	458,701,000	355,285,000	157,360,000	123,404,000
회사채조달	885,000,000	380,000,000	795,000,000	340,000,000
서울시 사회투자기금	1,200,000,000	1,175,000,000	1,000,000,000	975,000,000
합계	2,543,701,000	1,910,285,000	1,952,360,000	1,438,404,000

II. 운용 현황

1. 운용 실적

가. 사회혁신기금

1) 전체 누적 현황

2015년 5월 최초 대출 집행 이후 현재까지의 누적 대출금액은 2,462,100천원(93건), 평균 대출금액은 26,474천원이며, 총 원금회수금액은 903,975천원입니다.

(기간 : 2015.05.01 ~ 2017.12.31)

(단위 : 원)

누적 대출			원금회수	대출잔액	비고
대출총액	건수	평균금액			
2,462,100,000	93	26,474,194	903,975,060	1,558,124,940	회수율36.72%

2) 2017년 현황

2017년 1월 1일부터 12월 31일까지의 누적대출금액은 1,888,100천원(56건), 평균 대출금액은 33,716천원입니다.

가) 월별 현황

월 평균 4.7건(157,341천원)의 대출을 집행하였으며, 대출상품 개편 준비 등의 사유로 4~5월 대출 신청 건은 6월 이후로 연기하여 집행했습니다.

(기간 : 2017.01.01 ~ 2017.12.31)

(단위 : 원)

발생월	신규 대출		
	대출총액	건수	평균금액
1월	136,100,000	7	19,442,857
2월	65,000,000	3	21,666,667
3월	65,000,000	3	21,666,667
4월	0	0	0
5월	21,000,000	1	21,000,000
6월	40,000,000	2	20,000,000
7월	230,000,000	9	25,555,556
8월	71,000,000	4	17,750,000
9월	105,000,000	4	26,250,000
10월	35,000,000	3	11,666,667
11월	485,000,000	9	53,888,889

12월	635,000,000	11	57,727,273
합계	1,888,100,000	56	33,716,071

나) 상품별 현황

기존 상품(운영자금, 매출채권연계소액, 사업개발자금)은 2017년 5월까지, 2017년 6월부터는 신규 대출상품을 출시하여 운영하였습니다.

- ※ 개편사유 - 기금의 확대 : 한도 상향(최대 1억), 기간 확대(최대 24개월)
- 명칭의 변경 : 새싹, 열매 (식물의 성장 의미를 반영)
- 기금기여도 등의 조건부여

① 기존 상품

- 누적현황 : 861,100천원(52건), 원금회수 765,986천원(회수율 89.1%)

(기간 : 2015.05.01 ~ 2017.12.31)

(단위 : 원)

상품명	누적 대출			원금회수	대출잔액
	대출총액	건수	평균금액		
운영자금	195,100,000	19	10,268,421	195,100,000	0
매출채권연계소액	60,000,000	12	5,000,000	60,000,000	0
사업개발자금	606,000,000	21	28,857,143	512,886,670	93,113,330
합계	861,100,000	52	16,559,615	767,986,670	93,113,330

- 2017년 현황 : 287,100천원(14건)

(기간 : 2017.01.01 ~ 2017.05.31)

(단위 : 원)

상품명	신규 대출		
	대출총액	건수	평균금액
운영자금	17,100,000	1	17,100,000
매출채권연계소액	10,000,000	2	5,000,000
사업개발자금	260,000,000	11	23,636,364
합계	287,100,000	14	20,507,143

※ 기존상품 대출조건

상품 구분	운영자금	매출채권연계 (소액)	매출채권연계1) (일반)	사업개발자금
대출한도	2,000만원 (출자금7배이내)	500만원	3,000만원 (출자금10배이내)	5,000만원 (출자금10배이내)
대출기간	6개월	3개월		6~12개월
이율	4% 이내			
대출용도	운영자금	매출채권 회수 이전 긴급자금	매출채권 회수 이전 긴급자금 (매출채권액의 90%까지 인정)	사업개발 지원

② 신규 상품

- 누적현황 : 1,601,000천원(42건), 원금회수 135,988천원(회수율8.49%)

(신규대출발생 : 2017.06.01 ~ 2017.12.31)

(단위 : 원)

상품명	신규 대출			원금회수	대출잔액
	대출총액	건수	평균금액		
새싹단기	10,000,000	2	5,000,000	0	10,000,000
새싹장기	326,000,000	19	17,157,895	35,988,390	290,011,610
열매단기	695,000,000	15	46,333,333	50,000,000	645,000,000
열매장기	570,000,000	6	95,000,000	50,000,000	520,000,000
합계	1,601,000,000	42	38,119,048	135,988,390	1,465,011,610

※ 신규상품 대출조건

상품 구분	새싹		열매	
	단기	장기	단기	장기
대출한도 *	500만원	2,000만원	5,000만원	1억원
대출기간	6개월	24개월	12개월	24개월
이율	3% 이내			
상환방식	만기일시	원리금분할, 원금분할(6개월 거치)		
심사방법	서면	대면		
대출자격 **	-		기여도 3점이상	매출7억이상 업력3년이상 가입기간3개월 기여도4점이상

* 한도 : 출자금의 10배수(새싹단기 제외)

** 기여도 : 출자 및 기금 대출내역 반영한 지수 / 매출 : 직전 회계연도 매출액 기준

나. 자체자금

1) 누적 현황

2016년 7월 최초 대출 집행 이후 현재까지의 누적 대출금액은 507,000천원(22건), 평균 대출금액은 23,045천원이며, 총 원금회수금액은 377,000천원입니다.

(기간 : 2016.07.01 ~ 2017.12.31)

(단위 : 원)

누적 대출			원금회수	대출잔액	비고
대출총액	건수	평균금액			
507,000,000	22	23,045,455	377,000,000	130,000,000	회수율 74.36%

2) 2017년 현황

2017년 1월 1일부터 12월 31일까지의 누적대출금액은 394,000천원(18건), 평균 대출금액은 21,888천원입니다.

(기간 : 2017.01.01 ~ 2017.12.31)

(단위 : 원)

발생월	신규 대출		
	대출총액	건수	평균금액
1월	-	-	-
2월	49,000,000	3	16,333,333
3월	-	-	-
4월	45,000,000	4	11,250,000
5월	40,000,000	2	20,000,000
6월	30,000,000	2	15,000,000
7월	85,000,000	3	28,333,333
8월	-	-	-
9월	-	-	-
10월	5,000,000	1	5,000,000
11월	-	-	-
12월	140,000,000	3	46,666,667
합계	394,000,000	18	21,888,889

다. 위탁자금²⁾

1) 누적 현황

2017년 2월 최초 위탁 이후 현재까지의 누적 대출금액은 110,000천원(6건), 평균 대출금액은 18,333천원입니다.

(기간 : 2017.02.01 ~ 2017.12.31)

(단위 : 원)

기금명	위탁일자	위탁금액	신규 대출		
			대출총액	건수	평균금액
대구사회적경제 혁신기금	2017.02	10,000,000	10,000,000	1	10,000,000
광진협동기금 *	2017.04	20,000,000	100,000,000	5	20,000,000
합계		30,000,000	110,000,000	6	18,333,333

* 당사와 2:1 매칭 운영 (당사 매칭금액 : 40,000천원)

- 대출 상환 내역 (상환일)

- 광진협동기금 : 마을과집(2017.11.15), 복지유니온(2017.11.14)

- 대출 집행 내역 (대출일)

- 대구사회적경제혁신기금 : 아가쏘잉협동조합 (2017.02.28)
- 광진협동기금 : 마을과집, 복지유니온 (2017.07.20), 21세기자막단(2017.07.25)

※ 마을과집, 복지유니온은 상환 후 재대출(2017.11.17)

2. 위험 관리

가. 관리 현황³⁾

1) 상호 추천을 통한 관계금융 실현

① 진정성 있는 사회혁신기업가의 커뮤니티 구성(회원제 운영)

- 사회혁신기업으로서의 평판 조희를 위해 기존회원 1인의 추천을 통해 가입합니다.

② 대출 목적 및 상환계약에 대한 동료 평가(추천서 작성)

- 대출은 회원에 한하며, 회원 2인 이상의 추천이 있어야 대출이 가능합니다.
- 동료 기업가에게 대출 용도와 상환계획을 합리적으로 설명하고, 필요시 사업적 도움을 받도록 제도화함으로써 무분별한 대출 신청을 방지하고자 했습니다.

2) 첨부자료1. '당사 위탁 지역기금 소개' 참고

3) 첨부자료2. '기금운용 프로세스' 참고

2) 사업역량, 재무관리역량, 관계형성에 대해 전문 평가 실시

① 사업경험이 풍부한 사회적기업가들의 대면심사

- 사업경험이 풍부한 사회적기업가들로 운영위원회를 구성하여, 대면심사 시 신청기업의 사업에 대해 가장 잘 알고 있는 위원 2인이 참여합니다.
- 재무분야에 전문성이 있는 당사 1인도 참여함으로써 기업역량, 기업가역량, 사업성을 평가합니다.

※ 평가항목

구분	평가항목 (세부 평가항목수)	배점
기업역량	대출상환역량(2), 재무역량(3), 사회적가치(3)	각 5점 만점
기업가역량	윤리의식(3), 진정성(3), 리더십(3), 전문성(3), 사업역량(4)	
사업성	사회적가치(2), 시장성(2), 제품성(2), 수익성(2)	

- 2017년에는 총 51건의 대면인터뷰 실시

※ 월별 대면인터뷰 실시 현황

구분	2017년							합계
	1월	2월	3월	4월	5월	6월	7월	
심사건수	5	3	3	2	0	2	51	
	7월	8월	9월	10월	11월	12월		
	9	2	3	2	12	8		

※ 운영위원회 명단

구분	성명	소속	임명연월
사회적기업가	전상준	아름다운가게 나눔문화국장	2015년 5월 8일
사회적기업가	진무두	클린씨 대표	2016년 7월 12일
사회적기업가	구자덕	리맨 대표	2016년 7월 12일
사회적기업가	조주연	티팟 대표	2016년 7월 12일
사회적기업가	이창환	인스케어코어 대표	2016년 7월 12일
사회적기업가	한호선	비영리 IT지원센터 센터장	2017년 6월 9일
운용사 전문위원	이상진	한국사회혁신금융 대표이사	당연직

② 재무진단 및 자문 (재무분석보고서 공유)

- 대출심사기업의 최근 3개년 재무제표, 사업계획서 등을 바탕으로 재무분석을 실시하며, 각종 재무지표 및 현금 유동성분석 등을 통해 재무건전성 및 상환능력을 파악하여 대출 심사에 반영합니다.
- 대출심사 후 재무분석보고서를 해당기업에 전달함으로써 부족한 부분을 인식하고, 합리적인 재무 계획 수립할 수 있도록 자문서비스를 제공합니다.
- 모든 회원사들은 간단한 신청절차에 따라 상시 재무진단서비스를 이용할 수 있습니다.

※ 평가지표 예시

주요 평가지표			
수익성	영업이익율, 순이익율, 매출원가율, 판매비율, 이자보상비율	성장성	매출액증가율, 영업이익증가율, 순이익증가율, 총자산증가율
현금흐름	순영업운전자본, 부채상환계수, 잉여현금흐름 등	유동성	유동비율, 당좌비율
활동성	매출채권회수기간, 매입채무지급기간, 재고자산회전기간	안전성	부채비율, 자기자본비율, 차입금의존도, 단기차입금비중

* 기업의 특성에 따라 평가지표 구성에 차이 존재

③ 기금이용실적, 커뮤니티 내 신뢰형성 수준 등을 고려하여 평가

- 운영위원회 대면인터뷰 평가 점수에 해당 기업의 기금기여도를 반영하여 최종 대출금액을 결정합니다.
- 총 6개의 평가항목(세부항목 14개)으로 구성되며, 각 평가항목의 반영 비율(가중치)은 매 분기 초에 자체 검토 후 결정합니다.

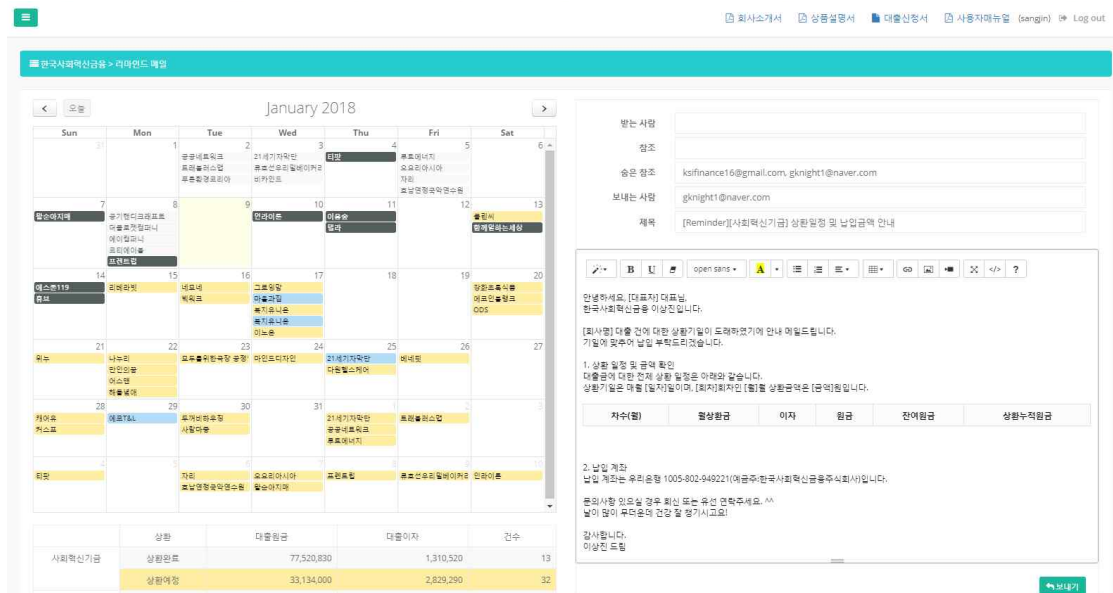
※ 평가항목

평가항목		산출방식	
기준 평가항목	가입	가입기간	현재일-가입일
	출자	출자금 평균잔액	매월 말 출자금 잔액의 평균값
		현재 출자금 잔액	출자금 납입 규모
가산 평가항목	추천	가입추천횟수	신규회원 추천 횟수
		대출추천횟수	대출 추천 횟수
	대출이용	정상상환횟수	정상적으로 상환한 횟수
		정상상환금액	정상적으로 상환한 총금액
	거래	이자금액	총 이자금액
		총거래금액	거래원장에 총 거래금액
회사채투자금액		회사채 매입 투자 금액	
감산 평가항목	연체	연체횟수	연체 혹은 상환조건변경 횟수
		연체일	총 연체일수
		연체금액	연체했던 총금액
		추천기업연체횟수	추천기업연체횟수

3) 적극적인 커뮤니케이션을 통한 사후 관리

① 회원사에게 상환일 사전 안내

- 원리금 상환일정에 따라 리마인드 메일이 당사 시스템에서 자동 발송되어 상환 기일을 놓치지 않도록 사전 안내합니다. 이를 통해 이자수입일, 여신기일에 대해 사전적 관리가 가능합니다.
- 기업의 자금사정에 따라 상환일 변경을 요구하거나 연체 발생이 예상되는 경우를 사전적으로 파악하게 되면 부분상환을 통한 연체이율 인하, 대환대출 등 필요한 상담을 진행합니다.



② 기업 방문을 통한 사업추진상황 모니터링 및 사업 지원4)

대출 이용에 따른 의견 청취, 용도에 따른 자금사용 여부, 향후 협업지원 연계 가능성 여부 파악을 목적으로 올해 7월부터 월 평균 3~4개 기업, 총 15개 기업을 방문하였습니다.

4) 첨부자료3. '대출기업 방문일지' 참고

4) 기타 사항

① 연체기업 관리

- 대출금 상환이 불가능하다고 판단되는 대출회원은 규정상⁵⁾ 상환기일 7일 이전에 당사로서 그 사실을 통보해야 하고, 통보받은 경우 대출회원, 추천회원, 심사에 참여한 위원과 상환계획을 논의합니다. (상환조건변경 및 상환계획서 징구)
- 대출기업 방문 시(사후 모니터링제) 연체기업 방문을 최우선으로 합니다.
- 연체 기간 동안 해당기업은 대출기업 추천, 기금기여도, 이자율⁶⁾ 등에서 불이익을 적용합니다.

② 손실을 대비한 대손보전적립금 선취 (1%)

대손 발생 시를 대비하여 대출금 집행 시 대출금의 1%를 대손보전적립금으로 공제하며, 이후 반환하지 않습니다.

※ 공제 현황

(기간 : 2015.05.01 ~ 2017.12.31)

(단위 : 원)

'15년	'16년	2017년				총계
		1Q	2Q	3Q	4Q	
722,000	5,018,000	2,661,000	610,000	4,060,000	11,550,000	24,621,000

③ 신협과 추가 연계 대출

- 추가대출이 필요한 기업에는 동작신협(업무제휴사)의 상생협력대출상품을 연계합니다. (2017.6.7. 업무협약 완료)
- 현재까지 누적 연계 기업 수는 7개이며, 총 4억 5천만 원 규모로 실행되었습니다.

※ 상생협력대출 상품안내

구분	주요내용
지원대상	협동조합, 사회적기업, 마을기업, 자활기업, 생협 등 사회적경제기업
자금용도	공간마련대출, 운영자금대출, 유동자금대출, 대환자금대출, 사회주택공급을 위한 자금 대출
자격기준	적법자격을 갖추고 운영되며, 대출신청일 현재 사회적경제조직 법인 및 대표의 제세금, 대출연체사실이 없을 것
금리	최저 3.5%
대출기간	최대 5년 내
상환방법	원금균등분할상환 혹은 만기일시상환

5) 대출규정 제4장 연체관리 참조

6) 규정에 따르면 연체이자율은 연 16% 적용. 다만, 최초 대출원금의 20%와 이미 발생한 이자를 상환하는 경우에는 연 8% 적용 (대출규정 제2장 제2절 24조 2항 참조)

나. 관리 지표

- 대출자산에 대한 위험관리지표로서 전체 대출채권 대비 원리금 최종상환 기일로 부터 3개월 이상 연체된 대출채권 비율(부실율)을 관리하고 있습니다.
- 자금별(사회혁신기금, 위탁자금, 자체자금) 연체일수에 따라 건전성을 5단계(정상, 요주의, 고정, 회수의문, 추정손실)로 분류하여 관리합니다.

1) 전체 현황

(2017.12.31기준)

(단위 : 원)

구분	과거연체률	현재부실율	비고
사회혁신기금	2.22%	0%	과거연체률 : (지금까지 3개월 연체된금액/총 대출채권)X100 현재부실율 : (現 3개월 이상 연체된금액/現 대출채권)X100
위탁 및 자체자금	6.49%	0%	
전체	3.07%	0%	

2) 자금별 현황

① 사회혁신기금

(2017.12.31기준)

(단위 : 원)

연체일수	과거		현재		건전성 분류
	금액	건수	금액	건수	
30일 미만	4,500,000	1	0	0	정상
31일 이상 90일 미만	9,016,650	2	0	0	요주의
91일 이상 365일 미만	0	0	0	0	고정
91일 이상 365일 미만	41,087,500	4	0	0	회수의문
366일 이상 3650일 미만	0	0	0	0	추정손실
총액	54,604,150	7	0	0	

② 위탁 및 자체자금

(2017.12.31기준)

(단위 : 원)

연체일수	과거		현재		건전성 분류
	금액	건수	금액	건수	
30일 미만	32,025,000	3	0	0	정상
31일 이상 90일 미만	5,000,000	1	0	0	요주의
91일 이상 365일 미만	0	0	0	0	고정
91일 이상 365일 미만	3,000,000	1	0	0	회수의문
366일 이상 3650일 미만	0	0	0	0	추정손실
총액	40,025,000	5	0	0	

※ 건전성 분류기준

구분	분류기준
정상	경영내용, 재무상태 등을 고려할 때 채무상환 능력이 양호하여 채권회수에 문제가 없을 것으로 판단되는 거래처에 대한 총 대출금
요주의	1. 31일 이상 90일 이하 연체대출금을 보유하고 있는 거래처에 대한 총 대출금 2. 경영내용, 재무상태 등을 고려할 때 향후 채무상환 능력의 저하를 초래할 수 있는 잠재적인 요인이 존재하는 것으로 판단되는 거래처에 대한 총 대출금
고정	1. 회수의문, 추정손실로 분류되는 거래처에 대한 총 대출금 중 회수예상가액 해당 대출금 (91일 이상 365일 이하) 2. 경영내용, 재무상태 등을 고려할 때 채무상환 능력의 저하를 초래할 수 있는 요인이 현재화되어 채권회수에 상당한 위험이 발생한 것으로 판단되는 거래처에 대한 총 대출금
회수의문	1. 91일 이상 365일 이하 연체대출금을 보유하고 있는 거래처에 대한 총 대출금 중 회수예상가액 초과 대출금 2. 경영내용, 재무상태 등을 고려할 때 채무상환 능력의 저하를 초래할 수 있는 요인이 현재화되어 채권회수에 상당한 위험이 발생한 것으로 판단되는 거래처에 대한 총 대출금 중 회수예상가액 초과 대출금
추정손실	1. 366일 이상 연체대출금을 보유하고 있는 거래처에 대한 총 대출금 중 회수예상가액 초과 대출금 2. 경영내용, 재무상태 등을 고려할 때 채무상환 능력의 심각한 악화로 회수불능이 확실한 거래처에 대한 총 대출금 중 회수예상가액 초과액 3. 최종부도 발생, 파산, 청산절차 진행 등의 사유로 채권회수에 심각한 위험이 있다고 판단되는 거래처에 대한 총 대출금 중 회수예상가액 초과 대출금

Ⅲ. 조달 현황

1. 출자금

가. 누적 현황

2017년 12월 31일까지 124개 기업이 총 458,701천원을 약정하여, 실입금액 기준 355,285천원(기업 당 평균 2,865,202원)을 출자하였습니다.

(단위 : 개, 원)

사회혁신 기금	출자금 납입형태에 따른 약정 기업 수			총 약정 기업 수	약정금액	실입금액
	일시납	분납	월납			
	84(67.7%)	16(12.9%)	24(19.4%)	124(100%)	458,701,000	355,285,000

나. 2017년 현황

2017년 1월부터 12월까지 136개* 기업이 총 157,360천원을 출자하였는데, 11개 기업에게 총 33,956천원을 반환하였으며, 이에 순증가액은 123,404천원입니다.

(기간 : 2017.01.01 ~ 2017.12.31)

(단위 : 원)

발생월	출자		반환		증감
	금액	기업 수	금액	기업 수	
1월	17,731,000	10	3,456,000	2	14,275,000
2월	15,319,000	13	9,000,000	2	6,319,000
3월	9,585,000	10	0	0	9,585,000
4월	2,175,000	7	1,500,000	1	675,000
5월	6,875,000	9	10,000,000	1	△3,125,000
6월	13,525,000	17	0	0	13,525,000
7월	13,050,000	15	6,000,000	2	7,050,000
8월	11,150,000	12	-	0	11,150,000
9월	4,950,000	10	-	0	4,950,000
10월	16,300,000	11	-	0	16,300,000
11월	36,500,000	13	1,000,000	1	35,500,000
12월	10,200,000	9	3,000,000	2	7,200,000
합계	157,360,000	136*	33,956,000	11	123,404,000

*분할납부, 월납 등의 사유로 중복된 기업 포함

2. 회사채 발행

가. 누적 현황

2017년 12월 31일까지 회사채 발행으로 885,000천원을 조달하고 505,000천원을 상환하여 잔액은 380,000천원입니다.

나. 2017년 현황

2017년 1월부터 12월까지 795,000천원을 조달하고 455,000천원을 상환하여 해당 기간 순 조달금액은 340,000천원입니다.

(기간 : 2017.01.01 ~ 2017.12.31)

(단위 : 원)

채권번호	사채권자	사채총액	이율	발행일	만기일	상환완료*
5회 1호	개인	10,000,000	2.0%	2017-02-01	2018-02-01	
6회 1호	개인	10,000,000	2.0%	2017-02-09	2018-02-09	
7회 1호	개인	10,000,000	2.0%	2017-03-02	2018-03-02	
8회 1호	개인	50,000,000	2.0%	2017-05-11	2017-10-11	○
9회 1호	법인	100,000,000	2.0%	2017-05-12	2017-08-08	○
10회 1호	법인	100,000,000	2.0%	2017-05-12	2017-11-12	○
11회 1호	개인	50,000,000	2.0%	2017-05-12	2018-05-12	○
12회 1호	법인	200,000,000	2.0%	2017-07-14	2018-07-14	
13회 1호	개인	30,000,000	2.0%	2017-09-09	2018-09-09	부분상환
14회 1호	법인	100,000,000	2.0%	2017-09-12	2017-12-12	○
15회 1호	법인	100,000,000	2.0%	2017-09-29	2018-03-31	
16회 1호	개인	35,000,000	2.0%	2017-10-10	2018-01-10	○
전체합계		795,000,000	상환	455,000,000	잔액	340,000,000

* 회사채는 모두 무보증 사모사채로 상환방법은 만기일시상환

3. 서울시 사회투자기금

가. 누적 현황

서울시에서는 서울시민의 삶의 질 향상 및 좋은 일자리 창출을 위한 사회투자기금을 조성하여 주거·복지 등 다양한 사회문제를 개선하고 사회적경제기업을 지원하는 융자 사업을 추진 중입니다. 당사는 2016년 6월과 2017년 10월, 서울시 사회투자기금 융자사업 수행기관으로 두 차례 선정되어 해당 사업을 수행하고 있습니다.

2017년 12월 31일까지 총 1,200,000천원을 조달하였고, 현재까지 25,000천원을 상환하여 잔액은 1,175,000천원입니다.

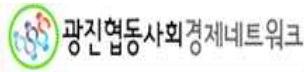
나. 2017년 현황

2017년 1월부터 12월까지 1,000,000천원을 조달하고 25,000천원을 상환⁷⁾하여 해당기간 순 조달금액은 975,000천원입니다.

7) 원금균등분할상환 방식으로 매분기마다 상환

※ 첨부1. 당사 위탁 지역기금 소개

1. 광진협동기금



• 광진협동기금

- ① 광진구 내 사회적 경제조직 성장을 지원하고, 사회적자본 조성을 위해 당사와 광진협동사회경제 네트워크가 공동 운영
 - 기금 조성, 운영위원회 구성, 심사 및 사후관리 협업
 - 회원사 교육, 경영자문 등 협업
- ② 회수가능한 사업(기업, 프로젝트)에 지원하는 것을 원칙으로 하되 무담보, 무보증 융자방식으로 운영
 - 회원사에 대한 투, 융자
 - 지역마을공동체 육성 지원, 복지사각지대 해소
 - 운영위원회에서 협의한 광사넷 전략과제 (예: 소셜 프랜차이즈)
- ③ 운영 현황
 - 지역 내 3개 기업에 **60백만원** 융자수행 중 (17.730 기준)

• 광진협동사회경제네트워크(협력기관)

- 광진구의 협동조합, 사회적기업, 시민사회단체 등이 모인 네트워크
- 2014년 7월 사회적협동조합 창립, 40여개 회원사 참여(2017년 4월 기준)
- 조직간 협동과 연대를 통해 광진구 협동사회경제 생태계 조성 및 마을공동체를 활성화하고, 내부거래 및 협업을 촉진하여, 지속가능한 지역사회를 추구하고자 함

광진협동기금 융자사업 공고

광진협동기금은 협동자본을 통해 사회적경제 공동체를 확대하기 위한 목표를 가지고 광진협동사회경제네트워크 참여단체들이 협력하여 조성한 지역기금입니다.

☑ 사업내용

광진협동사회경제네트워크 조합원 대상 성장지원자금 대출

☑ 공고기간 및 조건

- 기간: 2017년 7월 6일부터(상시접수)
- 조건: 2,000만원 한도(협의가능), 12개월(거치기간 6개월 포함), 연 2%(연체 연 4%)

☑ 절차

- 1 신청서류 제출
- 2 심사 인터뷰
- 3 대출조건 확정
- 4 대출계약 및 대출금 집행

☑ 제출 서류

- 대출신청서
- 대출추천서 2부
- 재무제표(최근 3개월)
- 사업계획서(자유양식, 자금활용계획 포함)
- 대표자 이력서(자유양식, A4 1매 이내)
- 지방세과-납세증명서 각 1부
- 금융거래(대출)확인서 각 1부(해당기업만)
- 사업자등록증 사본
- 법인인감증명서 원본(계약시점 수령)

☑ 문의처

- 제출: gjsenetwork@gmail.com(이메일 접수)
- 문의: 광진협동사회경제네트워크 사무국 02-461-9390
- 한국사회혁신금융 02-6408-0080

2. 대구사회적경제혁신기금



• 대구사회적경제혁신기금

지역 내 사회적금융에 대한 이해도를 높이고, 사회적경제기업의 성장에 실질적인 도움을 제공하고자 조성

- ① 투자대상
 - 『대구 사회적경제 소셜크라우드펀딩대회』 입상기업 지원
 - 소셜크라우드펀딩대회 대출심사에 공동 참여
 - 무담보, 무보증, 무이자 융자
- ② 운영 현황
 - 지역 내 1개 기업에 **10백만원** 융자수행 중 (17.730 기준)

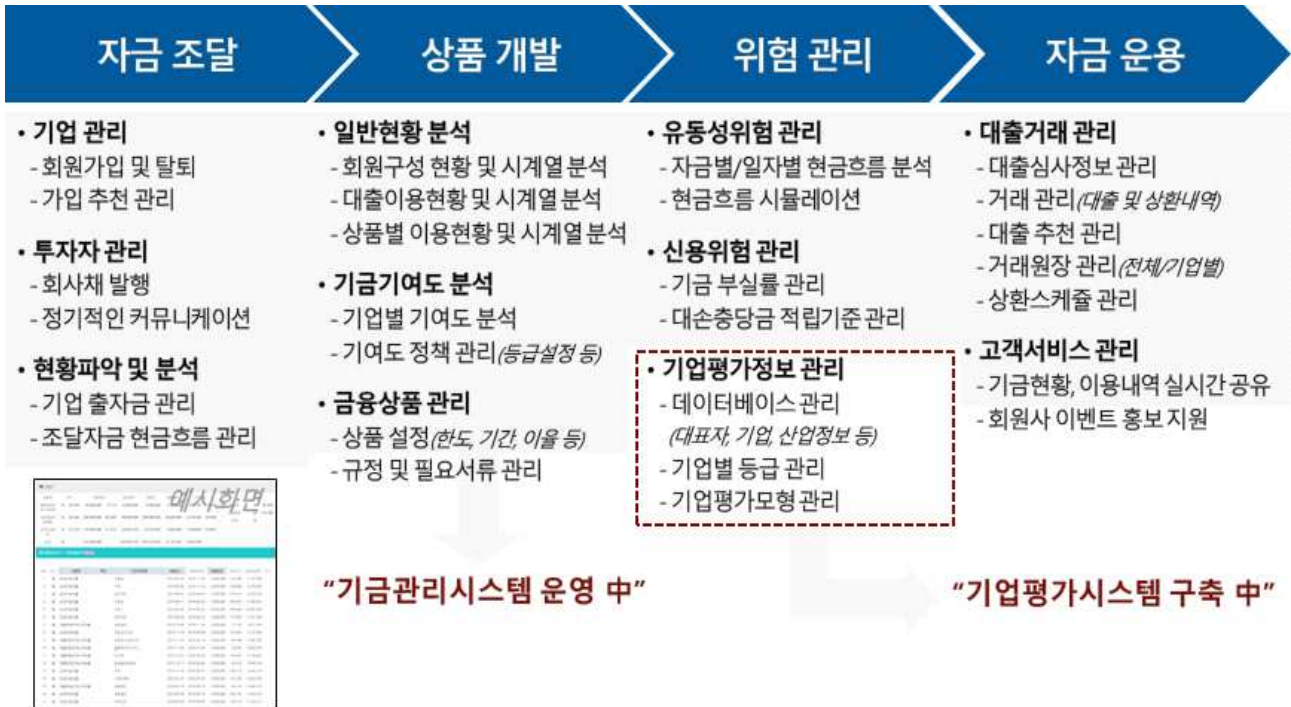
• (사)커뮤니티경제(협력기관)

2011년 12월 설립하여 사회적기업, 마을기업, 협동조합 등 사회적경제조직에 대한 성장단계별 맞춤형 지원을 통하여 일자리창출, 공동체성 회복, 지역문제 해결을 도모

• 대구사회적기업협의회(협력기관)

(사)한국사회적기업중앙협의회(이하 한기협)의 대구지부로서 사회적기업에 대한 정부와 기업, 시민사회의 관심을 제고하고 연대하여 시민사회와 지역사회의 문제 해결을 위해 활동하고 있음

※ 첨부2. 기금운용 프로세스 소개



※ 첨부3. 대출기업 방문일지

자금서비스 이용기업() 방문일지		
- 방문일자 및 장소 : - 면담자 :		
대표자	형태 설립연도	
사업분야	제공 서비스	
대출금액	상환방식 (거치/상환) 상환일정	
자금용도		
사회적가치		
재무이슈		
구분	질문	답변
사회적 가치	■ 추구하는 사회적 가치(미션)는? ■ 미션 달성을 위해 특히 노력하는 점은? ■ 그 노력에 있어 가장 어려운 점은? ■ 구성원과 미션을 공유하는 방법은? ■ 자금 이용이 미션 달성에 어떻게 도움?	<input type="radio"/> <input type="radio"/> <input type="radio"/> <input type="radio"/> <input type="radio"/>
	■ 재무이슈 개선을 위해 노력하는 점은? ▷ ▷ ▷	<input type="radio"/> <input type="radio"/> <input type="radio"/>
	■ 자금 용도에 따라 적절히 사용? (현황) - 사정으로 변경?	<input type="radio"/> <input type="radio"/> 총 금액 : ()원 - ()원 : - ()원 :
	■ 금액이 부족하지 않았는지? ■ 추가 자금니즈가 있다면? ■ 자금서비스에 대한 건의사항 있다면?	<input type="radio"/> 충분 <input type="checkbox"/> / 부족 <input type="checkbox"/> (부족금액 :) <input type="radio"/> 없다 <input type="checkbox"/> / 있다 <input type="checkbox"/> (예상 연체일수 :) <input type="radio"/> 없다 <input type="checkbox"/> / 있다 <input type="checkbox"/> (금액 :) (목적 :) <input type="radio"/>
※ 향후 해당 기업과 협업 차원의 연계 가능성을 찾는 목적으로 작성되었습니다.		